

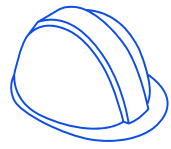


Énergiser l'économie et les communautés canadiennes

Pour le Canada, l'heure est venue d'agir. L'industrie des sables bitumineux est prête à contribuer à la vitalité de nos communautés et de notre économie en ce moment décisif où nous en avons le plus besoin. Devant la hausse des coûts, la stagnation des revenus et l'incertitude économique, de nombreuses familles peinent à joindre les deux bouts. Voilà pourquoi il est essentiel de maintenir la vitalité de tous les secteurs économiques, y compris celui des sables bitumineux. L'Alliance des sables bitumineux réunit cinq des plus importantes entreprises pétrolières canadiennes, soit Canadian Natural, Cenovus, ConocoPhillips Canada, L'Impériale et Suncor.



¹ « Cahier d'information sur l'énergie, 2025-2026 ». Ressources naturelles Canada, 2025.
² « Revenus, dépenses et bilan de l'industrie de l'extraction de pétrole et de gaz ». Statistique Canada, 29 sept. 2025.
³ Institut Macdonald-Laurier, 2024. (en anglais) (Données de 2000 à 2021 recueillies par l'ACPP; données de 2021 à 2024 provenant de sources publiques.)

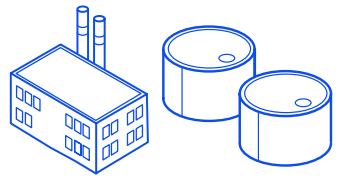


EMPLOIS
+ de 500 000

personnes au Canada travaillent directement ou indirectement dans le secteur pétrolier et gazier¹.

REVENUS GOUVERNEMENTAUX

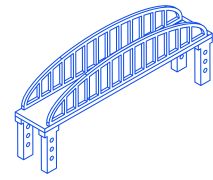
Impôts et redevances versés par le secteur pétrolier et gazier au gouvernement fédéral et aux provinces.



153,2 G\$



De 2018 à 2024²



INFRASTRUCTURES ET PROGRAMMES

Les impôts et redevances du secteur pétrolier et gazier contribuent au financement des routes, des ponts, des écoles et bien plus encore.



1 billion \$

C'est la contribution de l'industrie des sables bitumineux à l'économie canadienne au cours des 25 dernières années³.



SOUTENIR LES ENTREPRISES ET LES COMMUNAUTÉS DU CANADA (2019 à 2023)⁴

10 500 entreprises canadiennes ont bénéficié de l'exploitation des sables bitumineux (chaîne d'approvisionnement comptant des fournisseurs dans l'ensemble des provinces et territoires).

101,8 G\$ ont été dépensés auprès de fournisseurs canadiens par les membres de l'Alliance des sables bitumineux.

20,3 G\$ ont été dépensés en moyenne chaque année par les membres de l'Alliance des sables bitumineux dans la chaîne d'approvisionnement canadienne.

SOUTENIR LES ENTREPRISES AUTOCHTONES (2019 à 2023)⁵

81 % C'est la hausse des dépenses effectuées par les membres de l'Alliance des sables bitumineux auprès d'entreprises affiliées aux Autochtones.

23,8 G\$ C'est le montant total des marchandises achetées par les membres de l'Alliance des sables bitumineux auprès d'entreprises affiliées aux Autochtones.

104 % C'est la hausse moyenne des dépenses effectuées par entreprise affiliée aux Autochtones (d'environ 540k \$ en 2019 à 1,1 M\$ en 2023).

RENFORCER LES ENTREPRISES ET LES COMMUNAUTÉS RÉGIONALES (2019 à 2023)⁶

COLOMBIE-BRITANNIQUE

605 entreprises britanno-colombiennes ont bénéficié de l'exploitation des sables bitumineux.

2 G\$ ont été dépensés dans des entreprises britanno-colombiennes (400 M\$ par année).

ALBERTA

6 795 entreprises albertaines réparties dans 245 municipalités ont bénéficié de l'exploitation des sables bitumineux (chaîne d'approvisionnement comptant des fournisseurs situés en Alberta).

\$86B ont été dépensés dans des entreprises albertaines (17 G\$ par année).

25 % des dépenses totales ont été engagées dans des entreprises affiliées aux Autochtones, pour une somme de 21,9 G\$.

PRAIRIES

500 entreprises de la Saskatchewan et du Manitoba ont bénéficié de l'exploitation des sables bitumineux.

787 M\$ ont été dépensés dans des entreprises de la Saskatchewan et du Manitoba (157 M\$ par année).

ONTARIO

2^e région canadienne à avoir bénéficié le plus de l'exploitation des sables bitumineux, après l'Alberta (sur le plan des dépenses engagées et du nombre d'entreprises bénéficiaires).

1 125 entreprises ontariennes ont bénéficié de l'exploitation des sables bitumineux.

10,4 G\$ ont été dépensés dans des entreprises ontariennes (2 G\$ par année).

QUÉBEC

220 entreprises québécoises ont bénéficié de l'exploitation des sables bitumineux.

1,6 G\$ ont été dépensés dans des entreprises québécoises (320 M\$ par année).

CANADA ATLANTIQUE

100 entreprises du Canada atlantique ont bénéficié de l'exploitation des sables bitumineux.

646 M\$ ont été dépensés dans des entreprises du Canada atlantique (129 M\$ par année).

⁴⁻⁶ « Driving Economic Growth: A Shared Values Report on Pathways Members' Supply Chain and Community Investment ». iTotem pour l'Alliance des sables bitumineux, 2025.